

CUSPER™

КОМПЛЕКТ ЗА ТЕСТВАНЕ ЗА НАРКОТИЦИ

IDT3000

ОТКРИВАНЕ НА
МАРИХУАНА/ХАШИШ

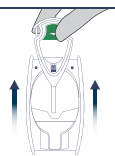
ИНСТРУКЦИИ ЗА УПОТРЕБА

Прочетете
преди
употреба

Като предпазна мярка трябва да се носят ръкавици и защита на очите при работа с наркотични средства и използване на тестови панели. Не пробвайте ниска част от панела. Не премахвайте сондата при счупване на капсулата. В случай на разгиване, незабавно изплатнете засегнатото място обилно с вода. Дръжте далеч от деца. Всички резултати са индикативни. При необходимост, допълнителното тестване в акредитирана лаборатория за тестване на наркотици може да осигури потвърждение.

Подготовка за тестване

1 Отделете Smart-Tip™ сондата от панела.



2

Взимане проба от

Листна маса (Марихуана)

Вземете проба с върха на сондата Smart-Tip™. Уверете се, че върхът е напълно покрит.



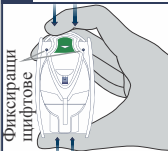
Твърда субстанция (Хашииш)

Притиснете върха на сондата Smart-Tip™ към субстанцията, и натривайте с въртеливи движения, докато върхът е напълно покрит със субстанцията.



Подготовка за тестване

3 Поставете Smart-Tip™ сондата в тестовия панел. Натиснете.



СТОП
Не продължавайте, докато сондата не е поставена под фиксиращите шифрове така.

Идентификация

4 Посредством палеца и показалеца притиснете камера 1, докато капсулата се счупи.



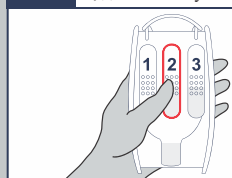
5 Внимателно разклатете тестовия панел за 1 минута.



Идентификация

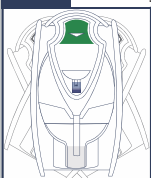
6

Посредством палеца и показалеца притиснете камера 2, докато капсулата се счупи.



7

Внимателно разклатете тестовия панел за 10 секунди.



Изчакайте до 3 минути докато се появи наситено оцветяване. Оцветяването е възможно да се появи и по-рано.

Резултати



Ако се появи синьо-виолетово или пурпурно оцветяване, вероятно е налична Марихуана или Хашииш. Преминете към стъпка 8.



Ако не се появи синьо-виолетово или пурпурно оцветяване, няма наличие на Марихуана или Хашииш. Преминете към изхвърляне на теста.



ПРОДЪЛЖЕНИЕ НА СТРАНА 2



IDenta
Системни лидери в
продукти за криминалистиката

Произведено за ALCOTESTER.BG от IDenta LTD.
www.alcotester.bg
www.identa-corp.com



CUSPER™

КОМПЛЕКТ ЗА ТЕСТВАНЕ ЗА НАРКОТИЦИ

IDT3000

ОТКРИВАНЕ НА
МАРИХУАНА/ХАШИШ

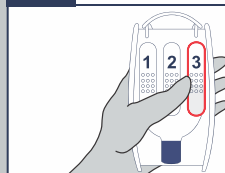
ИНСТРУКЦИИ ЗА УПОТРЕБА

СТРАНА 2

Потвърждение

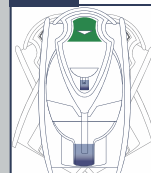
8

Посредством палеца и показалеца притиснете камера 3, докато капсулата се счупи.



9

Енергично разклатете тестовия панел за 20 секунди.



Дръжте тестовия панел неподвижен и изправен, докато двата слоя се разделят видимо. Това може да отнеме до 2 минути. Процесът може да отнеме и по-кратко време.

Потвърждаващи резултати



Наличието на оцветяване в долния слой на течността, ясно индикира наличие на **Марихуана** или **Хашииш**.

* Оцветяването е възможно да потъмнее с времето.



Ако не се появи оцветяване в долния слой на течността, няма наличие на Марихуана или Хашииш.

Изхвърляне

Този тестови комплект може да се изхвърля с общите отпадъци.

ВРК 01-22

Важна информация

1. **IDenta CUSPER™** Комплект за тестване на наркотици се използва за определяне на наличието на посочените горе наркотични вещества в субстанции и следи от субстанции като прах, кристали, гранули, люспи, таблетки или течности.
2. **Всички резултати са индикативни.** При необходимост от потвърждение, направете анализ в акредитирана лаборатория за тестване на наркотици.
3. **Промяна в цвета индикира позитивен резултат за посочените вещества само ако се появи в рамките на първата минута.**
4. След това сондата и течността променят цвета си което е нормано. Оцветяване появило се по-късно **НЕ** е индикация за наличие на наркотици.

Сканирайте за
видео с указания
за използване



IDenta
Системни лидери в
продукти за криминалистиката

Произведено за ALCOTESTER.BG от IDenta LTD.
www.alcotester.bg
www.identa-corp.com

